
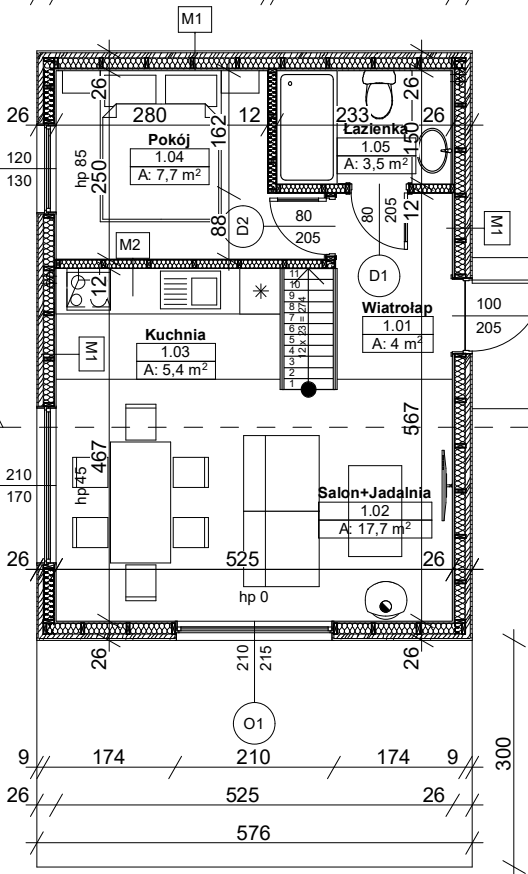




### Elewacja Tylna



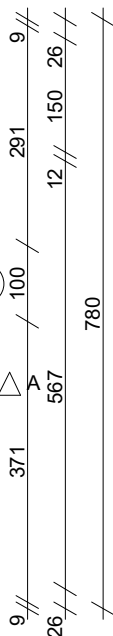
### Elewacja Prawa



### Elewacja Lewa



### Elewacja Frontowa



- M1 - Ściana zewnętrzna konstrukcyjna**
- Deska elewacyjna sosnowa
  - Folia paroizolacyjna
  - Łaty i kontrłaty gr. 6.5 cm
  - Słupek 4,5x14,5 cm + Izolacja z wełny mineralne gr. 15.0 cm
  - Płyta G-K gr. 2x 1.25 cm
- M2 - Ściana wewnętrzna działowa**
- Płyta G-K gr. 1.25 cm
  - Słupek 5x10 cm + Izolacja z wełny mineralne gr. 10.0 cm
  - Folia paroizolacyjna
  - Płyta G-K gr. 1.25 cm

### Zestawienie pomieszczeń

Nr	Nazwa pomieszczenia	Powierzchnia
parter		
1.01	Wiatrołap	4,0
1.02	Salon+Jadalnia	17,7
1.03	Kuchnia	5,4
1.04	Pokój	7,7
1.05	Łazienka	3,5
		<b>38,3 m<sup>2</sup></b>

### Usługi Projektowo-Nadzorcze w Budownictwie "Projekt-Serivce"

Budowa budynku mieszkalnego jednorodzinnego  
 dz. nr ew. obr.

Tytuł rysunku

### Rzuty parteru

Faza projektu

### Architektura

Projektował:  
**mgr. inż. arch. Bartłomiej Drzewi**  
 upr. 30/PKOKK/2017

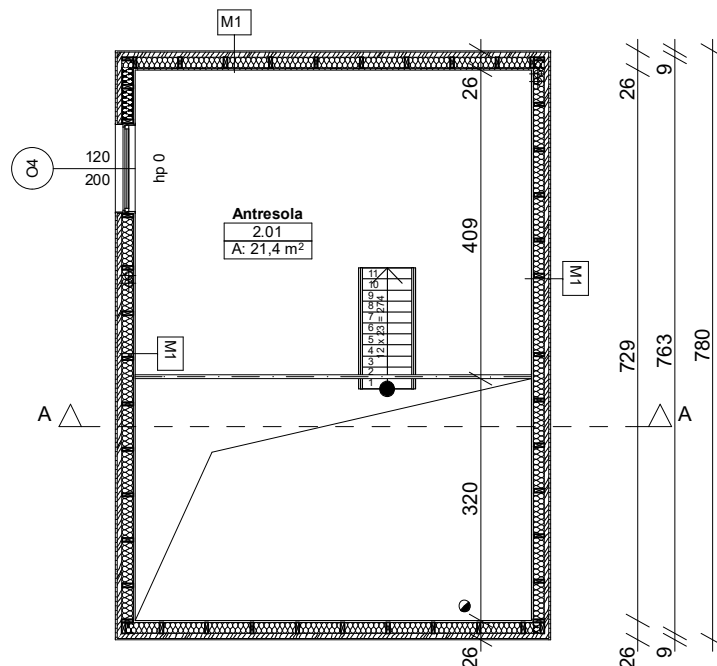
Skala rysunku  
**1:100**

Nr arkusza  
**A-1**

Data:  
**01.2022**



Wym. całości	576	Wym. całości
Wym. ścian stan surowy	559	Wym. ścian stan surowy
Wym. ścian z wykończeniem	525	Wym. ścian z wykończeniem



Wym. całości	525	Wym. całości
Wym. ścian stan surowy	576	Wym. ścian stan surowy
Wym. ścian z wykończeniem	576	Wym. ścian z wykończeniem

#### M1 - Ściana zewnętrzna konstrukcyjna

- Deska elewacyjna sosnowa
- Folia paroizolacyjna
- Łaty i kontrłaty gr. 6.5 cm
- Słupek 4,5x14,5 cm + Izolacja z wełny mineralne gr. 15.0 cm
- Płyta G-K gr. 2x 1.25 cm

#### M2 - Ściana wewnętrzna działowa

- Płyta G-K gr. 1.25 cm
- Słupek 5x10 cm + Izolacja z wełny mineralne gr. 10.0 cm
- Folia paroizolacyjna
- Płyta G-K gr. 1.25 cm

#### Zestawienie pomieszczeń

Nr	Nazwa pomieszczenia	Powierzchnia
Poddasze		
2.01	Antresola	21,4
		<b>21,4 m<sup>2</sup></b>

### Usługi Projektowo-Nadzorcze w Budownictwie "Projekt-Serivce"

Budowa budynku mieszkalnego  
jednorodzinnego  
dz. nr ew.  
obr.

Tytuł rysunku

#### Rzuty antresoli

Faza projektu

#### Architektura

Projektował:  
mgr. inż. arch. Bartłomiej Drzewi  
upr. 30/PKOKK/2017

Skala rysunku

**1:100**

Nr arkusza

**A-2**

Data:

**01.2022**